



R A P O R T

*privind rezultatul monitorizării pieței produselor petroliere
a Republicii Moldova pentru anul 2025*

I. Licențierea

Agenția Națională pentru Reglementare în Energetică, în exercitarea funcției de licențiere, a eliberat în anul 2025 un număr de **35 licențe** pentru activitățile din sectorul produselor petroliere și a prelungit **9** licențe pentru o perioadă de 5 ani. Totodată, la cererea titularilor au fost retrase **11** licențe.

Suplimentar, au fost reperfectate **65 licențe** ca urmare a includerii sau excluderii din Anexa nr. 2 la licență a adreselor autorizate de desfășurare a activității licențiate pe piața produselor petroliere.

Tabel 1.1. Numărul de licențe active pe piața produselor petroliere la situația din 31.12.2025.

Nr d/o	Genurile de activitate	Numărul de licențe	Numărul copiilor autentificate de pe licență, eliberate titularilor de licențe pentru fiecare stație de alimentare
1	Importul și comercializarea cu ridicata a benzinei și motorinei	45	-
2	Importul și comercializarea cu ridicata a gazului lichefiat	17	-
3	Comercializarea cu amănuntul a benzinei și motorinei la stațiile de alimentare	80	569
4	Comercializarea cu amănuntul a gazului lichefiat la stațiile de alimentare	73	485
Total		215	1054

Sursa: Registrul de licențiere al ANRE

La situația din 31.12.2025, pentru desfășurarea activității în domeniul comercializării cu amănuntul a benzinei și motorinei la stațiile de alimentare, au fost autorizați **80** de titulari de licențe, care desfășoară activitatea licențiată prin intermediul a **569** stații SAC.

Pentru desfășurarea activității în domeniul comercializării cu amănuntul a gazului lichefiat la stațiile de alimentare, au fost autorizați **73** de titulari de licențe, care desfășoară activitatea licențiată prin intermediul a **485** de stații SAAG.

Tabel 1.2. Numărul stațiilor de alimentare cu produse petroliere certificate pe piața produselor petroliere la situația din 31.12.2025.

Nr d/o	Tipul stației	Numărul stațiilor
1	Nr. stațiilor de alimentare care comercializează doar benzină și motorină (SAC)	122
2	Nr. stațiilor de alimentare care comercializează doar gaz lichefiat (SAAG)	38
3	Nr. stațiilor mixte	447
Total		607

Sursa: Registrul de licențiere al ANRE

II. Importul

Piața carburanților din Republica Moldova este asigurată din importul acestora de la principalii furnizori din regiune. Pentru anul 2025, cantitatea totală importată de produse petroliere a constituit 1 004 714,42 tone, din care cea mai mare pondere a revenit motorinei – 737 560,06 tone (73,41%), urmată de benzină – 211 919,58 tone (21,09%) și gaz lichefiat – 55 234,78 tone (5,5%).

Tabel 2.1. Cantitățile de produse petroliere importate în anul 2025, inclusiv evoluția în dinamică.

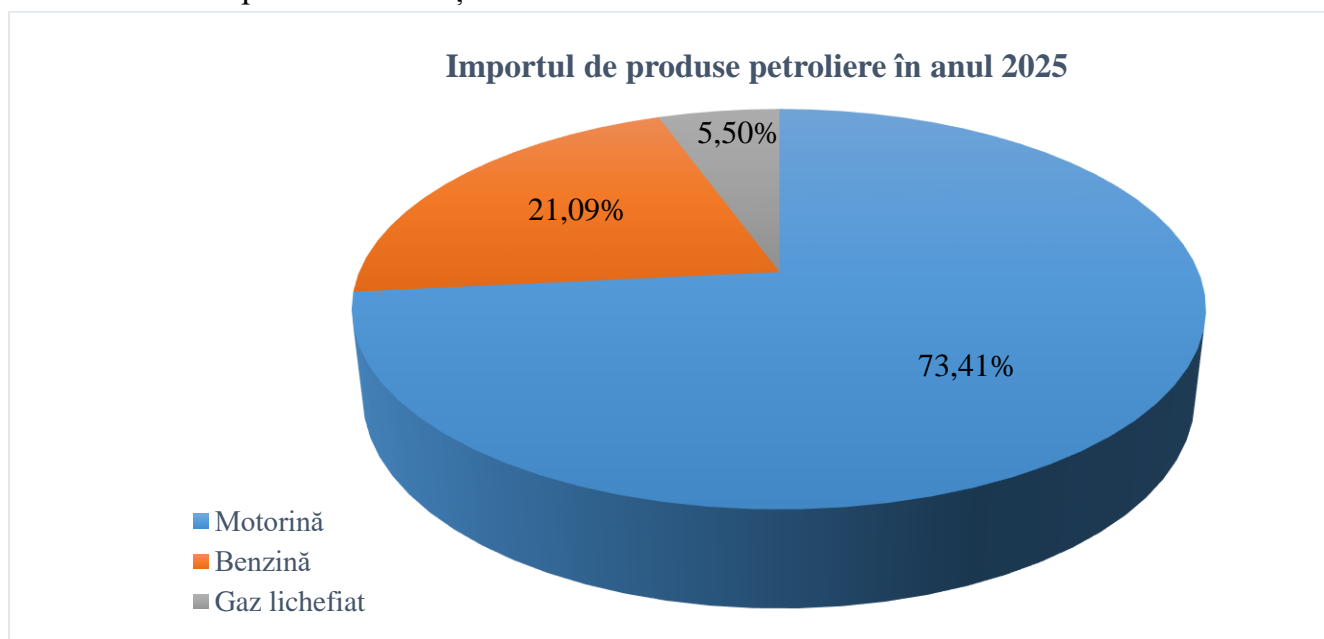
Tipul Produsului	2023		2024		2025		2025/2024	
	Cantitate	Cota parte	Cantitate	Cota parte	Cantitate	Cota parte	Cantitate	%
	(tone)	(%)	(tone)	(%)	(tone)	(%)	(tone)	
Benzină	184 238,76	20,29	195 956,94	20,67	211 919,58	21,09	15 962,64	8,15
Motorină	665 614,84	73,31	695 591,88	73,36	737 560,06	73,41	41 968,18	6,03
Gaz lichefiat	58 067,70	6,4	56 650,06	5,97	55 234,78	5,50	-1 415,28	-2,50
Total	907 921,30	100	948 199,88	100	1 004 714,42	100,00	56 514,54	5,96

Sursa: Datele statistice ale ANRE în baza rapoartelor prezentate de companiile licențiate și importurilor înregistrate de Serviciul Vamal

În anul 2025, cantitățile totale importate de produse petroliere principale și de gaze lichefiate au crescut cu 5,96% comparativ cu anul precedent. Importurile de benzină au înregistrat o creștere de 15 962,64 tone (8,15%) față de anul 2024, iar cele de motorină au crescut cu 41 968,18 tone (6,03%). În schimb, importurile de gaz lichefiat au scăzut cu 1 415,28 tone (2,50%) comparativ cu anul 2024.

Repartiția procentuală a fiecărui tip de produs petrolier din totalul volumului importat în anul 2025 este reprezentată în următorul grafic:

Graficul 2.1. Importul carburanților în anul 2025.

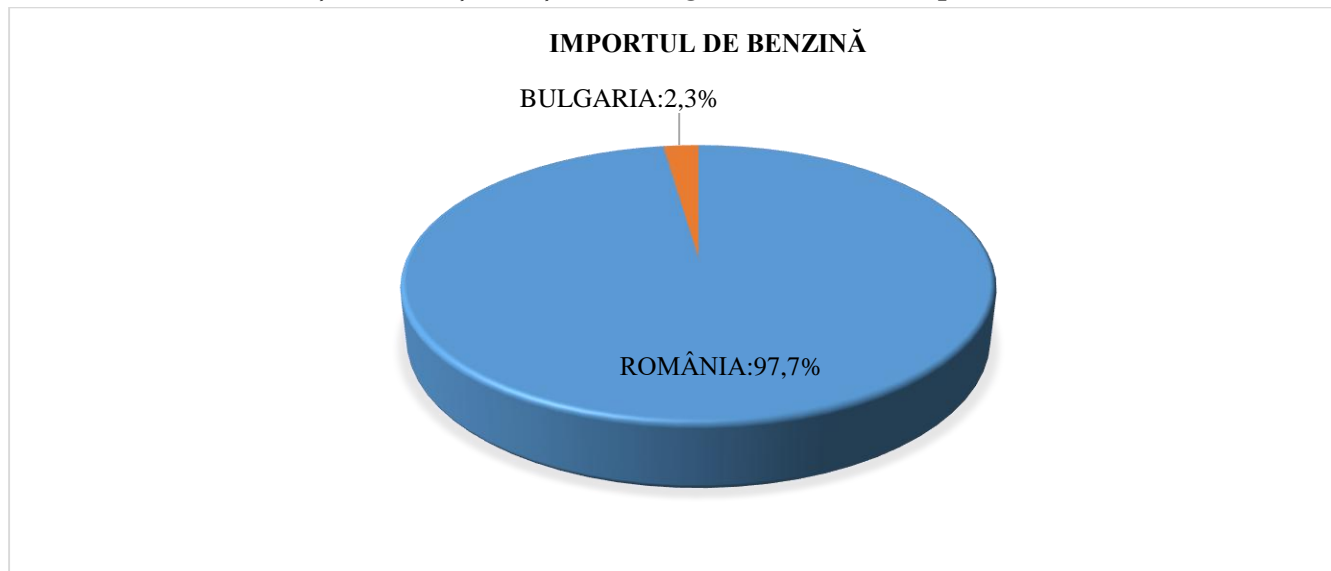


Sursa: Date statistice acumulate în baza rapoartelor prezentate de titularii de licențe și importurilor înregistrate de Serviciul Vamal

III. Originea de import

Rezultatul analizei structurii importurilor de produse petroliere denotă că în anul 2025, similar anilor precedenți, principalul furnizor de benzină pentru Republica Moldova a fost România, cu o pondere de 97,7%. Celelalte 2,3% din total, au fost importate din Bulgaria.

Graficul 3.1. Distribuția în funcție de țara de origine a benzinei importate în anul 2025.

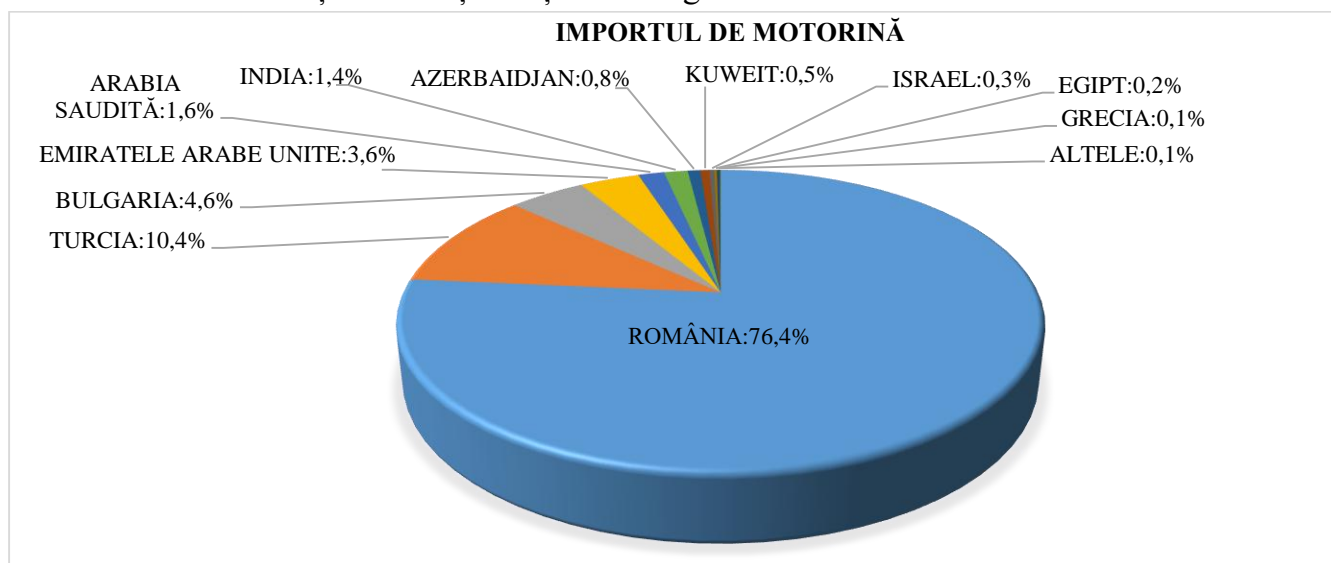


Sursa: Datele statistice ale ANRE determinate în baza importurilor înregistrate de Serviciul Vamal

Similar anilor precedenți, în anul 2025 România a rămas principalul furnizor de motorină pentru Republica Moldova, cu o pondere de 76,4% din volumul total importat.

Complementar României, printre țările furnizoare de motorină se numără: Turcia - 10,4%, Bulgaria - 4,6%, Emiratele Arabe Unite - 3,6%, Arabia Saudită - 1,6%, India - 1,4%, Azerbaidjan - 0,8%, Kuweit - 0,5%, în timp ce alte țări furnizoare au însumat 0,7% din totalul importurilor de motorină.

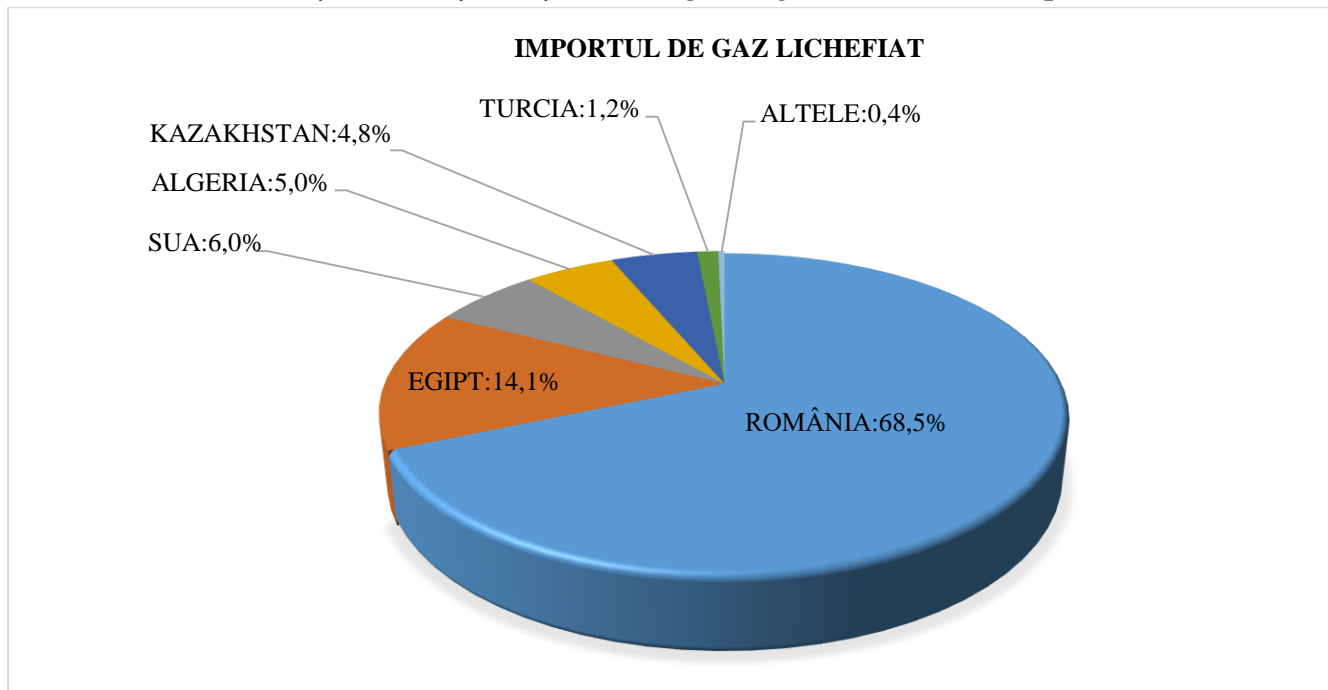
Graficul 3.2. Distribuția în funcție de țara de origine a motorinei în anul 2025.



Sursa: Datele statistice ale ANRE determinate în baza importurilor înregistrate de Serviciul Vamal

În anul 2025, importurile de gaz lichefiat au provenit în principal din România, care deține o pondere de 68,5%, fiind urmată de Egipt cu 14,1%, SUA – 6,0%, Algeria – 5,0%, Kazahstan – 4,8%, Turcia – 1,2 cât și alte state care cumulativ dețin cota de 0,4%.

Graficul 3.3. Distribuția în funcție de țara de origine a gazului lichefiat importat în anul 2025.



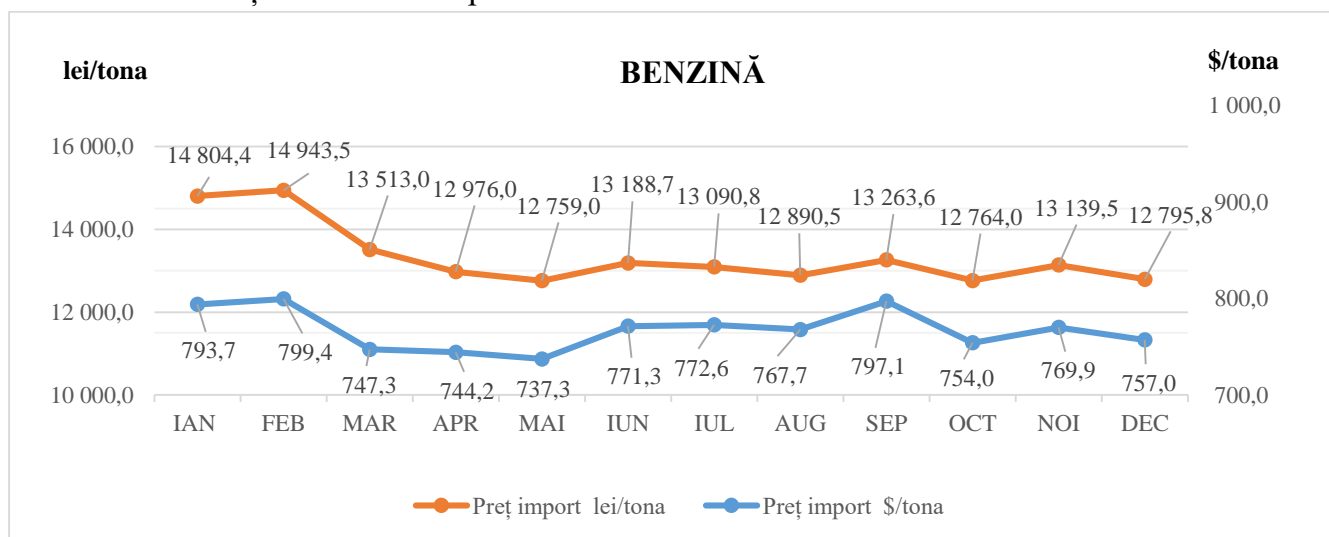
Sursa: Datele statistice ale ANRE determinate în baza importurilor înregistrate de Serviciul Vamal

IV. Prețul de import

Potrivit datelor din resursele oficiale ale Serviciului Vamal și rapoartele lunare ale titularilor de licențe, în anul 2025, cel mai mic preț de import al benzinei și al motorinei a fost înregistrat în luna mai, iar la gazul lichefiat – în luna iunie.

În graficele de mai jos sunt reflectate prețurile medii de import ale produselor petroliere, exprimate în monedă națională (fără TVA) și în dolari SUA.

Graficul 4.1. Prețul mediu de import al benzinei în anul 2025.



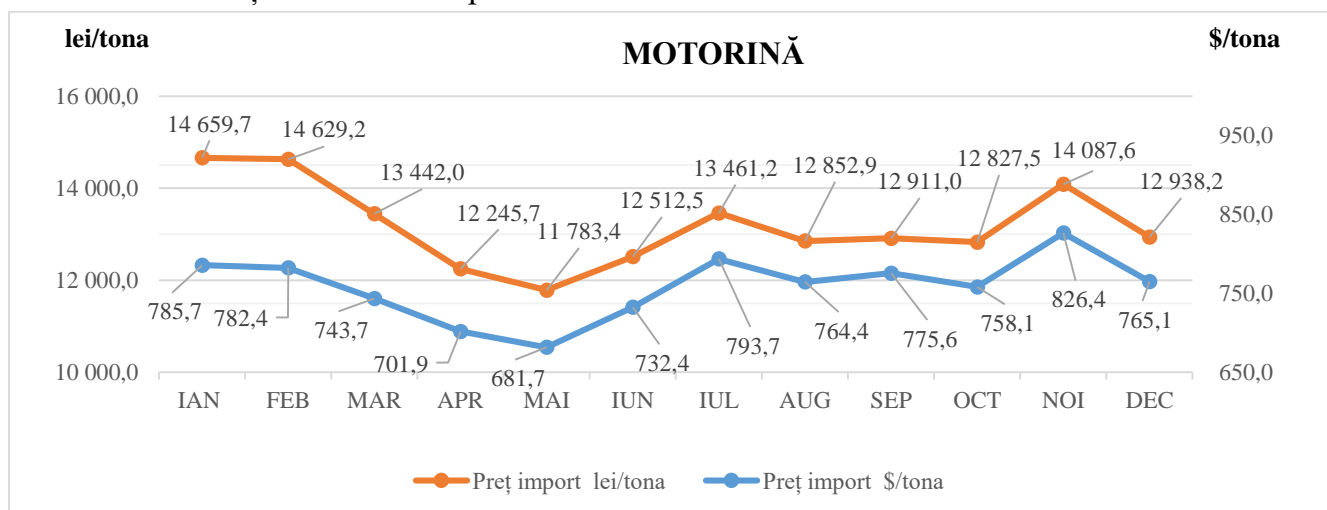
Sursa: Datele statistice ale ANRE determinate în baza importurilor înregistrate de Serviciul Vamal

În perioada de referință, prețurile medii de import ale carburanților au înregistrat diverse variații: benzina a oscilat între 737,3 dolari SUA/tonă și 799,4 dolari SUA/tonă, motorina – între 681,7 dolari SUA/tonă și 826,4 dolari SUA/tonă, iar gazul lichefiat – între 564,0 dolari SUA/tonă și 731,2 dolari SUA/tonă.

În anul 2025, prețul mediu de import al benzinei a înregistrat o fluctuație moderată, caracterizată printr-o scădere în primul semestru al anului și o ușoară creștere în semestrul II al anului.

Conform datelor reflectate în graficul de mai sus, în luna februarie a fost înregistrat nivelul maxim al prețului mediu de import al benzinei constituind – 799,4 dolari SUA/tonă, în timp ce în luna mai, prețul mediu de import a atins valoarea minimă de 737,3 dolari SUA/tonă, fiind cu 56,4 dolari SUA/tonă (-7,1%) mai mic decât în luna ianuarie și cu 62,1 dolari SUA/tonă (-7,8%) sub nivelul înregistrat în luna februarie. La finele perioadei de referință analizate a fost înregistrat un preț mediu de import în mărime de 757,0 dolari SUA/tonă, ce constituie cu 36,8 dolari SUA/tonă sau cu 4,6% mai puțin decât la începutul anului.

Graficul 4.2. Prețul mediu de import al motorinei în anul 2025.

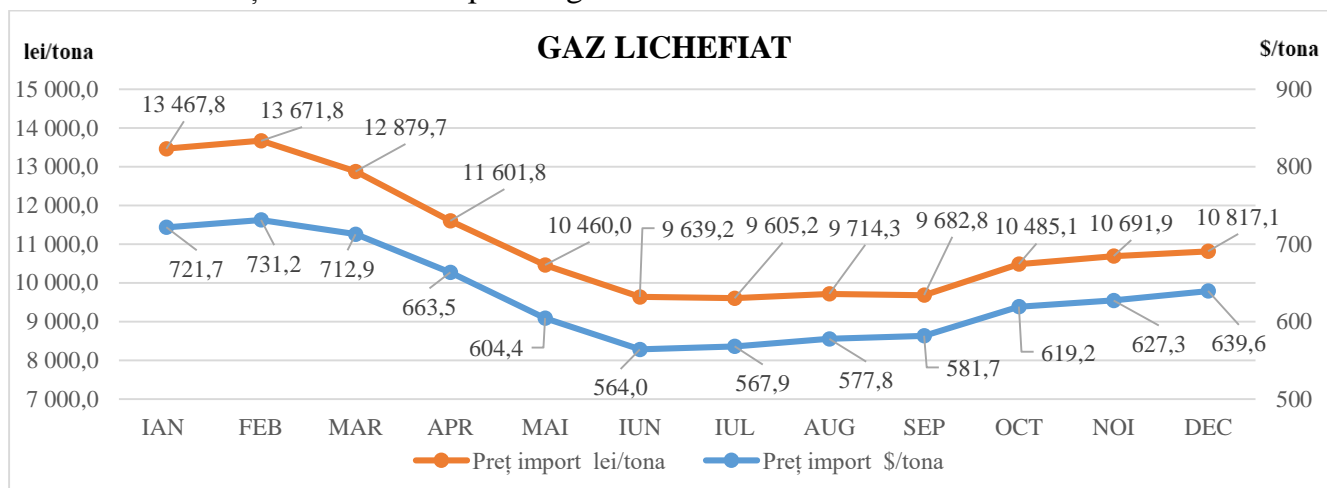


Sursa: Datele statistice ale ANRE determinate în baza importurilor înregistrate de Serviciul Vamal

În cazul motorinei, similar benzinei, prețul mediu de import a înregistrat o fluctuație moderată, fiind caracterizată printr-o scădere mai pronunțată în prima parte a anului și o creștere în semestrul II al anului.

În perioada analizată, nivelul maxim al prețului mediu de import a fost înregistrat în luna noiembrie – 826,4 dolari SUA/tonă, în timp ce în luna mai, prețul mediu de import a atins valoarea minimă de 681,7 dolari SUA/tonă, fiind cu 104,0 dolari SUA/tonă (-13,2%) mai mic decât în luna ianuarie și cu 144,7 dolari SUA/tonă (17,5%) sub nivelul înregistrat în luna noiembrie.

În luna decembrie, prețul mediu de import al motorinei a constituit 765,1 dolari SUA/tonă, fiind cu 2,6% mai mic decât cel de la începutul anului.

Graficul 4.3. Prețul mediu de import al gazului lichefiat în anul 2025.

Sursa: Datele statistice ale ANRE determinate în baza importurilor înregistrate de Serviciul Vamal

Prețul mediu de import al gazului lichefiat s-a remarcat printr-o ajustare descendentă mai amplă în prima jumătate a anului și printr-o recuperare graduală ulterioară.

Cea mai redusă valoare a fost consemnată în luna iunie, când prețul mediu de import a ajuns la 564,0 dolari SUA/tonă, reprezentând o scădere cu 157,7 dolari SUA/tonă (-21,8%) față de luna ianuarie și cu 167,2 dolari SUA/tonă (-22,8%) față de luna februarie, în care a fost înregistrat prețul mediu maxim (731,2 dolari SUA/tonă). În luna decembrie a fost înregistrat un preț mediu de import al gazului lichefiat de 639,6 dolari SUA/tonă, reprezentând o scădere cu 82,1 dolari SUA/tonă sau cu 11,4% față de luna ianuarie și o creștere cu 75,6 dolari SUA/tonă sau cu 13,4% față de luna iunie.

V. Comercializarea cu ridicata și cu amănuntul a produselor petroliere

În continuare este prezentată informația privind volumele de produse petroliere comercializate cu ridicata și cu amănuntul pe piața internă, cu indicarea prețurilor medii de comercializare, inclusiv TVA, înregistrate în anul 2025. Prețurile medii efective de vânzare cu ridicata și cu amănuntul au fost determinate pe fiecare tip de produs ca medie ponderată a prețurilor aplicate de către toți titularii de licențe.

Tabel 5.1. Volumele produselor petroliere comercializate cu ridicata și cu amănuntul în anul 2025.

Tipul de produs petrolier	Comerț cu ridicata			Comerț cu amănuntul		
	tone	mii lei	lei/tonă	mii litri	mii lei	lei/litru
			incl. TVA			incl. TVA
Benzină 98 Brand	879,53	22 277,30	30 394,44	6 889,42	157 982,13	27,52
Benzină 95 Brand	0,00	0,00	0,00	13 886,79	285 199,65	24,64
Benzină 95 Standard	104 194,54	2 359 551,87	27 174,77	253 813,00	4 883 952,20	23,09
Benzină 92	418,13	10 035,07	28 800,00	0,00	0,00	0,00
Motorină Brand	1 392,71	25 516,51	21 985,73	56 742,43	1 022 000,82	21,61
Motorină Standard	732 916,57	12 897 556,76	21 117,09	523 397,89	8 574 434,92	19,66
Gaz lichefiat	42 821,51	750 398,78	18 925,79	91 428,80	1 112 560,60	13,14
Total	882 622,99	16 065 336,30	x	946 158,32	16 036 130,32	x

Sursa: Datele statistice ale ANRE determinate în baza rapoartelor lunare prezentate de companiile licențiate

Conform datelor ANRE, motorina de tip standard continuă să reprezinte principalul carburant comercializat pe piața internă a Republicii Moldova. Aceasta deține o cotă de 83,2%

din volumul total al vânzărilor pe piața angro și de 61,3% pe segmentul de vânzare cu amănuntul, ceea ce o poziționează ca fiind cel mai solicitat produs petrolier în Republica Moldova.

Totodată, comparativ cu anul 2024, se atestă o tendință generală de creștere a volumelor comercializate atât cu ridicata, cât și cu amănuntul, date reflectate în tabelul de mai jos.

Tabel 5.2. Evoluția comparativă a volumelor produselor petroliere comercializate cu ridicata și cu amănuntul în anul 2025 față de perioada anului precedent.

Tipul de produs petrolier	Comerț cu ridicata			Comerț cu amănuntul		
	tone		În dinamică +/-	mii litri		În dinamică +/-
	Anul 2024	Anul 2025		Anul 2024	Anul 2025	
Benzină 98 Brand	661,11	879,53	+218,42	5 318,82	6 889,42	+1 570,60
Benzină 95 Brand	15,36		-15,36	12 302,10	13 886,79	+1 584,69
Benzină 95 Standard	106 279,71	104 194,54	-2 085,17	232 336,54	253 813,00	+21 476,46
Benzină 92	-	418,13	+418,13	0,00	0,00	0,00
Motorină Brand	1 026,88	1 392,71	+365,83	55 200,79	56 742,43	+1 541,64
Motorină Standard	659 361,90	732 916,57	+73 554,67	499 369,33	523 397,89	+24 028,56
Gaz lichefiat	42 413,19	42 821,51	+408,32	93 917,79	91 428,80	-2 488,99
Total	809 758,15	882 622,99	+72 864,84	898 445,37	946 158,32	+47 712,95

Sursa: Datele statistice ale ANRE determinate în baza rapoartelor lunare prezentate de companiile licențiate

În cazul vânzărilor cu ridicata, creșterea cea mai mare a fost înregistrată de vânzările de motorină de tip standard, care în anul 2025 a fost comercializată cu 73 554,67 tone sau cu 11,2% mai mult comparativ cu perioada similară a anului precedent. În total, comerțul cu ridicata s-a majorat cu 72 864,84 tone sau cu 9,0%.

Comerțul cu amănuntul a înregistrat de asemenea o creștere în perioada de referință, majorându-se cu 47 712,95 mii litri comparativ cu anul 2024. Vânzările cu amănuntul al benzinei de tip standard au crescut cu 21 476,46 mii litri sau cu 9,2%, iar la motorina standard cu 24 028,56 mii litri sau cu 4,8%.

VI. Stocurile și consumul intern

Gestionarea stocurilor produselor petroliere este vitală pentru o bună funcționare a pieței carburanților. Astfel, titularii de licență, ca și în anii precedenți, la finele anului 2025 dispuneau de stocuri de produse petroliere pentru o perioadă de la 13 până la 26 zile, în funcție de tipul de produs petrolier. Datele sunt reflectate în tabelele următoare.

Tabel 6.1. Stocurile și consumul intern al produselor petroliere și gazului lichefiat în anul 2025.

Tipul de produs petrolier	Stoc la 01.01.2025	Importat în anul 2025	Consum intern	Stoc la 31.12.2025
	(tone)	(tone)	(tone)	(tone)
Benzină	13 204,80	211 919,58	210 202,96	14 921,42
Motorină	29 832,11	737 560,06	740 986,45	26 405,72
Gaz lichefiat	3 291,53	55 234,78	55 246,01	3 280,29
Total	46 328,44	1 004 714,42	1 006 435,42	44 607,44

Sursa: Datele statistice ale ANRE determinate în baza rapoartelor lunare prezentate de companiile licențiate precum și datele înregistrate la Serviciul Vamal

Stocurile existente la data de 31.12.2025 la depozitele și stațiile de alimentare cu produse petroliere asigură consumul intern pentru o perioadă de:

- 26 zile la benzină;
- 13 zile la motorină;
- 22 zile la gazul lichefiat.

Tabel 6.2. Dinamica consumului intern a produselor petroliere în anul 2025 față de anul 2024.

Tipul de produs petrolier	Anul 2024		Anul 2025		În dinamică consumul intern +/-
	Importat (tone)	Consum intern (tone)	Importat (tone)	Consum intern (tone)	2025-2024 (tone)
Benzină	195 956,94	193 761,20	211 919,58	210 202,96	+16 441,76
Motorină	695 591,88	693 736,64	737 560,06	740 986,45	+47 249,81
Gaz lichefiat	56 650,06	56 788,53	55 234,78	55 246,01	-1 542,52
Total	948 198,88	944 286,37	1 004 714,42	1 006 435,42	+62 149,05

Sursa: Datele statistice ale ANRE determinate în baza rapoartelor lunare prezentate de companiile licențiate precum și datele înregistrate la Serviciul Vamal.

Conform datelor prezentate în tabel, anul 2025 evidențiază o tendință de creștere a consumului intern de carburanți principali (benzină și motorină), în timp ce gazul lichefiat înregistrează o ușoară diminuare. Astfel, în anul 2025 consumul intern al produselor petroliere analizate a crescut cu 62 149,05 tone, ceea ce reprezintă o majorare de 6,6% față de anul precedent. Creșterea consumului intern a fost determinată de majorarea consumului de benzină și motorină. În cazul gazului lichefiat, consumul intern s-a diminuat cu 1 542,52 tone, respectiv cu 2,7% comparativ cu anul 2024, indicând o ușoară reducere a cererii pentru acest produs.

VII. Prețul mediu ponderat de comercializare cu amănuntul a produselor petroliere

Conform datelor înregistrate pe parcursul anului 2025, prețurile medii ponderate de vânzare cu amănuntul pentru produsele petroliere de tip standard au atins cel mai scăzut nivel în luna mai. Ulterior, acestea au înregistrat un trend ușor ascendent, urmat de o perioadă de stabilizare, însă cu oscilații mai pronunțate în cazul motorinei. Pe finalul perioadei de referință s-a înregistrat o tendință de diminuare a prețurilor medii ponderate de comercializare pentru produsele petroliere de tip standard.

Evoluția prețurilor medii ponderate la benzina și motorina standard a fost determinată în principal de fluctuațiile cotațiilor Platts pe piețele petroliere internaționale, precum și de variațiile cursului de schimb al monedei naționale în raport cu dolarul SUA, indicatori principali ai metodei actuale de calcul de către ANRE al prețurilor maxime de comercializare cu amănuntul a produselor petroliere de tip standard.

În cazul gazului lichefiat, evoluția prețurilor a fost diferită de cea a produselor petroliere de tip standard. Prețurile de comercializare cu amănuntul al gazului lichefiat au înregistrat o creștere ușoară în primele patru luni ale anului, după care au intrat pe trend descendent, culminând în lunile noiembrie și decembrie cu minimumul perioadei de 12,22 lei/litru, cu 1,61 lei/litru sub nivelul din luna ianuarie.

Pentru benzina A98 Brand, nivelul maxim al prețului mediu de comercializare cu amănuntul a fost înregistrat în luna ianuarie de 28,41 lei/litru. Plafonul minim s-a înregistrat în

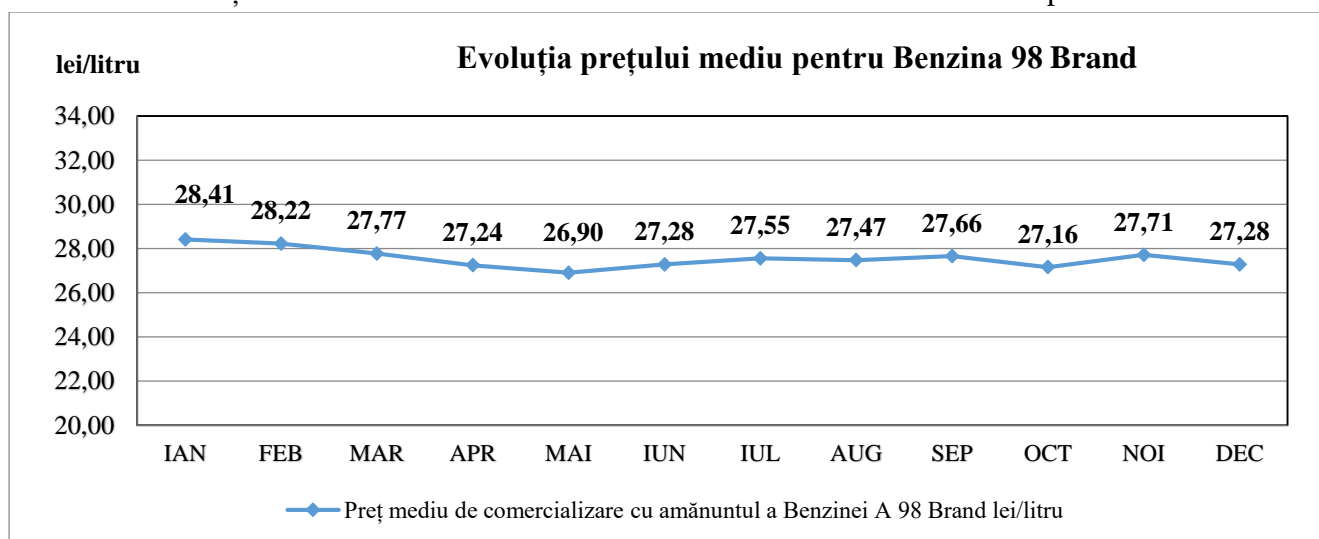
luna mai, când prețul a coborât la 26,90 lei/litru, cu 1,51 lei/litru (-5,31%) sub nivelul din luna ianuarie.

La benzina A95 Brand și A95 Standard, prețurile medii maxime au fost înregistrate în luna februarie, de 26,02 lei/litru, respectiv 24,47 lei/litru. Minimele perioadei au fost înregistrate în luna mai, de 23,98 lei/litru pentru benzina A95 Brand și 22,42 lei/litru pentru benzina A95 Standard.

O evoluție similară se observă și în cazul motorinei Brand și a motorinei standard: maximele au fost înregistrate în luna februarie (22,96 lei/litru și 21,06 lei/litru), iar minimele în luna mai (20,15 lei/litru și 18,23 lei/litru).

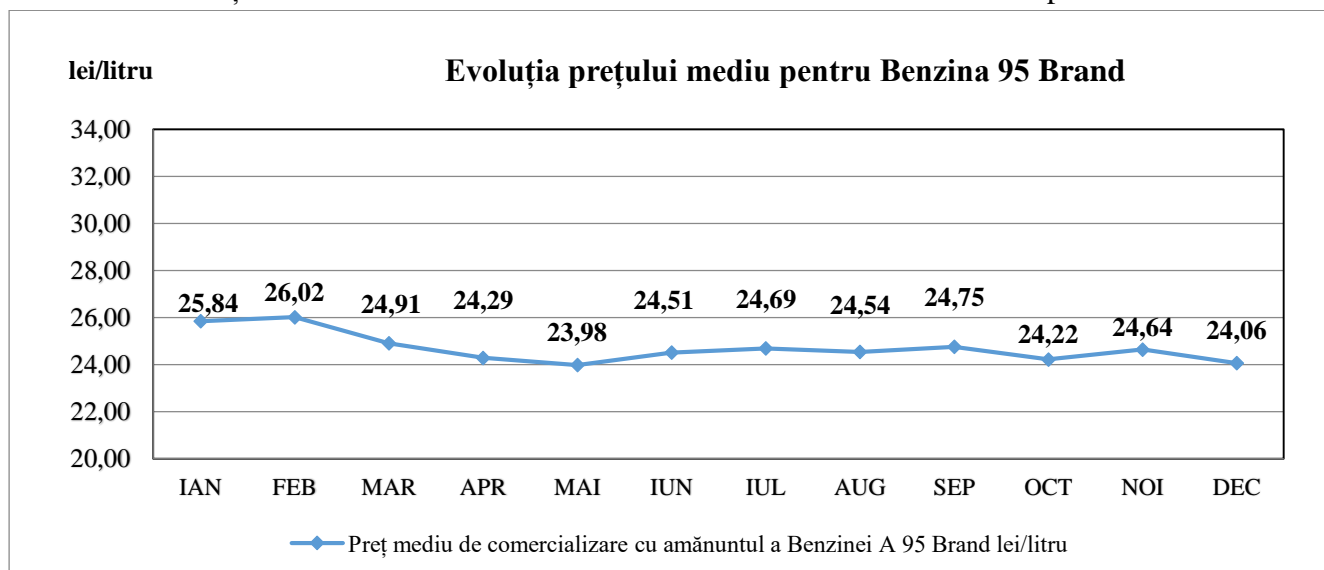
Prețurile medii ponderate de comercializare cu amănuntul, incluzând TVA, a principalelor produse petroliere și a gazului lichefiat pentru anul 2025 sunt reflectate în graficele de mai jos:

Graficul 7.1. Prețul mediu de comercializare cu amănuntul a Benzinei 98 Brand pentru anul 2025.

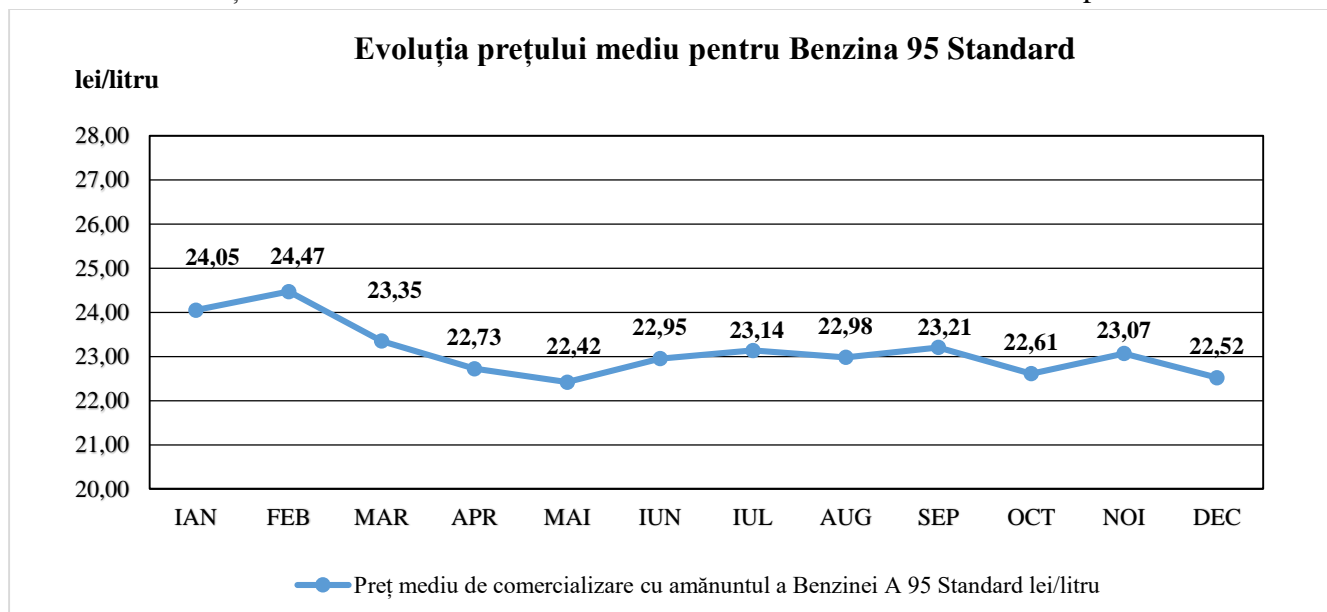


Sursa: Datele statistice ale ANRE determinate în baza rapoartelor lunare prezentate de companiile licențiate.

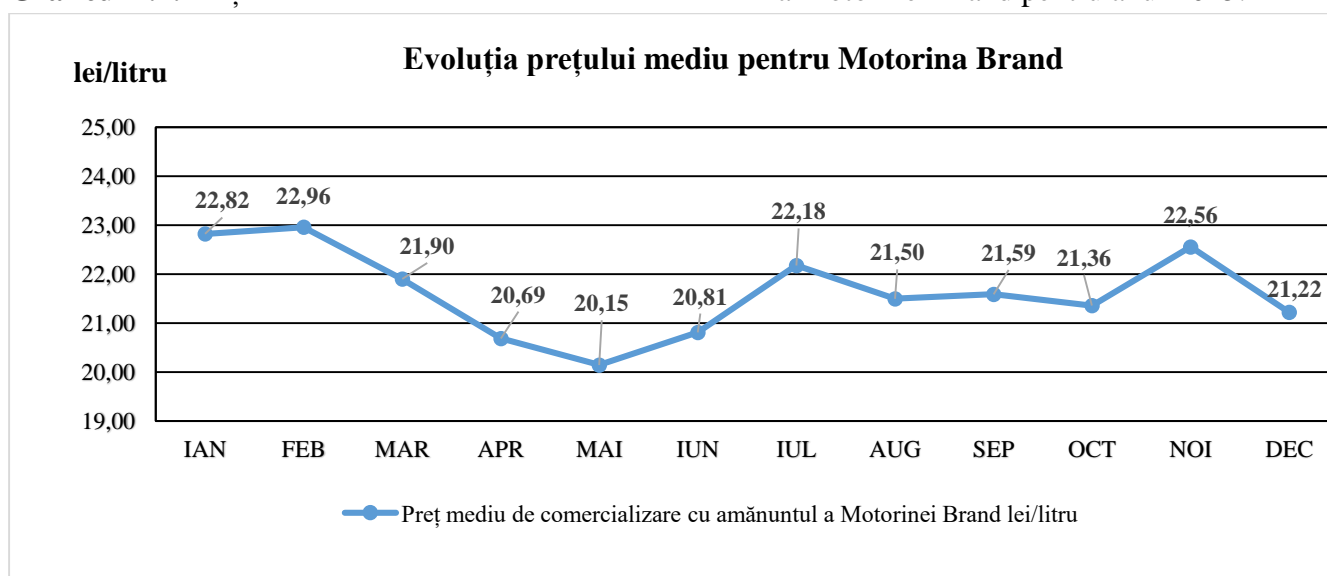
Graficul 7.2. Prețul mediu de comercializare cu amănuntul a Benzinei 95 Brand pentru anul 2025.



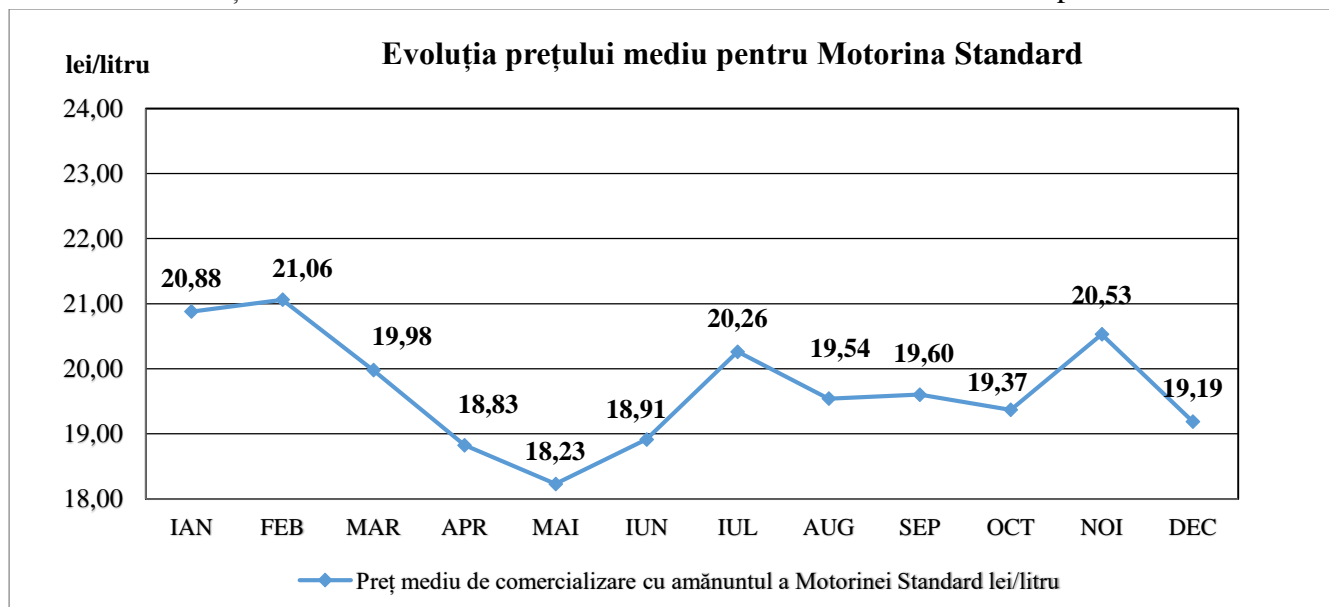
Sursa: Datele statistice ale ANRE determinate în baza rapoartelor lunare prezentate de companiile licențiate

Graficul 7.3. Prețul mediu de comercializare cu amănuntul a Benzinei 95 Standard pentru anul 2025.

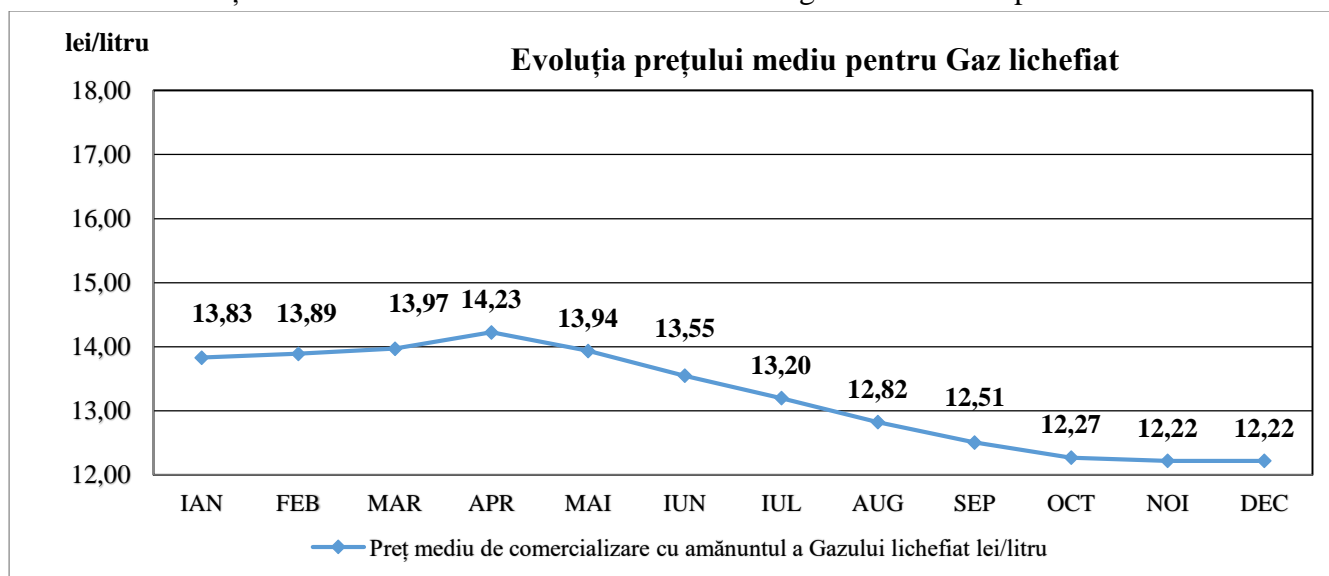
Sursa: Datele statistice ale ANRE determinate în baza rapoartelor lunare prezentate de companiile licențiate

Graficul 7.4. Prețul mediu de comercializare cu amănuntul a Motorinei Brand pentru anul 2025.

Sursa: Datele statistice ale ANRE determinate în baza rapoartelor lunare prezentate de companiile licențiate

Graficul 7.5. Prețul mediu de comercializare cu amănuntul a Motorinei Standard pentru anul 2025.

Sursa: Datele statistice ale ANRE determinate în baza rapoartelor lunare prezentate de companiile licențiate

Graficul 7.6. Prețul mediu de comercializare cu amănuntul a gazului lichefiat pentru anul 2025.

Sursa: Datele statistice ale ANRE determinate în baza rapoartelor lunare prezentate de companiile licențiate